

お客様各位

このたびはお買い上げいただき
ありがとうございました。

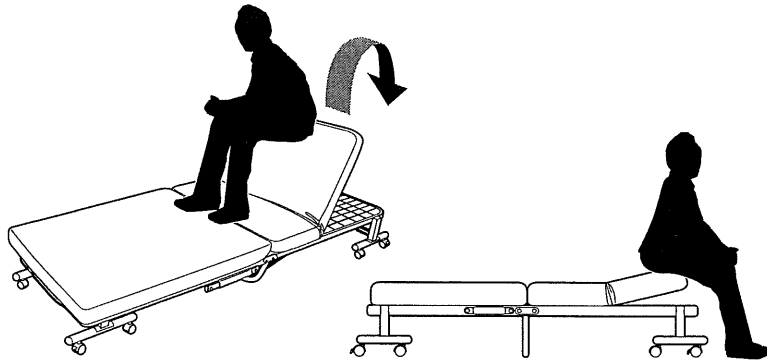
ご使用上の注意

⚠ 注意

リクライニング機構の付いた折りたたみベッドをご使用の際、起こした背もたれ部分に乗ったり、腰かけたりすると、転倒・破損・フレームが変形するおそれがあります。



禁止




⚠ 注意

ベッドに飛び乗ったり、踏み台にしないでください。転倒・落下によりケガの原因となります。また一点に集中的に荷重がかからないよう平均的に荷重がかかるように使用してください。変形・破損の原因となります。



禁止

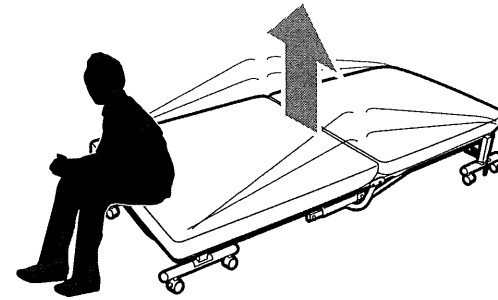


⚠ 注意

ベッドの端部分に乗ったり、腰かけたりすると、中央部分が不意に折れたたまり、転倒・落下のおそれがあります。



禁止



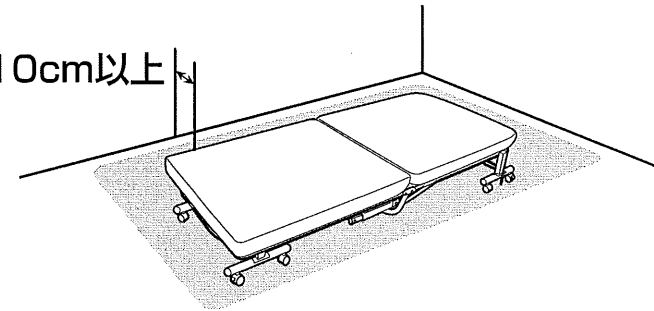
⚠ 注意

ベッドの配置は周囲の壁や家具などから10cm以上離してください。木製床等にキズがつかないようにラグなどを敷いてご使用ください。



必ず守る

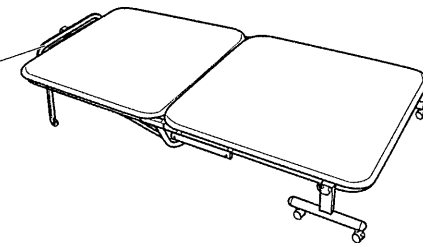
10cm以上



⚠ 注意

このベッドは、折りたたんだ時の安定感を保つため、ヘッドフレーム付きの構造になっております。横になる際は、頭などをぶつけないようご注意ください。

ヘッドフレーム



⚠ 注意 開閉時の指はさみにはご注意ください。

▲ 安全上のご注意

安全にご使用いただくために下記の事項を必ずお守りください

用途：シングル（1人用）ベッド

用途以外の目的には使用しないでください。

▲ 警告

誤った取り扱いをすると、人が死亡または重傷を負う可能性が想定される内容を示しています。

- ベッドを開閉する際や使用時は、可動部などのすき間に指などを入れないでください。
- ベッドを開閉する際は、周りに人やペット障害物がないことを確認してください。
- この製品は乳幼児には絶対に使用しないでください。
- この製品は一般家庭用です。絶対に業務用として使用しないでください。
- 火気や暖房器具のそばでは使用しないでください。火災や、やけど、製品の変形のおそれがあります。
- 必ず水平で安定した場所に設置してください。
- お子様がいたずらしないようご注意ください。
- 上に立ったり飛びはねたりしないでください。
- 必ず1人でお使いください。

▲ 注意

誤った取り扱いをすると、人がけがをしたり、物的損害の発生が想定される内容を示しています。

- ゆするなどの無理な力をかけないでください。
- フローリングの床など傷つきやすい床面での使用は、床のキズ、へこみなどの原因となりますので十分ご注意ください。
- 滑りやすい床面では使用しないでください。
- 腐食やカビ・サビ・変形・変色の原因となりますので、以下のことにご注意ください。
- ・水分、油、洗剤などが付着した場合は、素早く拭き取ってください。
- ・濡れたものや熱いものを置かないでください。
- ・シール、テープなどを貼らないでください。
- 布団をしいた状態で長時間置くと、カビやダニが発生しますので、1週間に1度ベッドから布団をおろし、乾燥させてください。
- 毛足の長いラグ等の上でご使用になる場合、ベッド機構部がラグに接触し、ラグが破損する可能性がありますのでご注意ください。
- 使用しているうちにネジにゆるみが発生し、ぐらつくことがありますので定期的に締め直してください。

- 天災などの不可抗力や、不当な修理・改造による事故・破損に対する補償は致しかねます。
- 製品および梱包材を廃棄される際は、お住まいの自治体の取り決めに基づいた処理をお願いします。

お手入れの方法

永くお使いいただくために下記の事項をお守りください

- 汚れを落とす際は、薄めた中性洗剤を柔らかい布に含ませ、固くしぼって表面をたたくように拭き取ってください。
- シンナー、ベンジンなどの薬品は、製品が変質するおそれがありますので使用しないでください。

本製品について不備なところがありましたら、お買い上げの店舗までご連絡ください。
お買い上げいただいたレシートをこちらに添付していただき大切に保管してください。

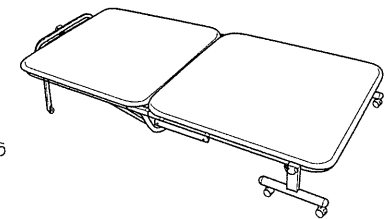
こちらにレシートを添付してください。

販売元：株式会社マナベインテリアハーツ
大阪府高槻市東上牧1丁目2-1



緩衝材 袋

組立式折りたたみベッド 取扱説明書



このたびはお買い上げいただきありがとうございます。

この取扱説明書をよくお読みになり、正しくお使いください。
また、本書はお使いになる方がいつでも見ることができるよう大切に保管してください。

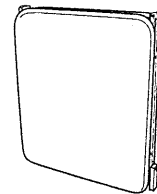
製品サイズ	MS-01 使用時：幅約92×奥行約210×高さ約31.5cm 折りたたみ時：幅約92×奥行約35×高さ約108.5cm
最大使用者体重	90kg
主要材質	スチール、ウレタン、合板

※商品の仕様は予告なく変更することがあります。

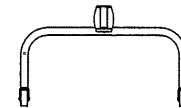
MADE IN CHINA

パーツリスト

- 組み立てる前に下記の部品がすべてそろっていることを確かめください。
- 表記以外の部材は梱包材です。




本体×1



ヘッドフレーム×1



サイドグリップ×2



キャスターパイプ×2



スペーサー(丸)×4



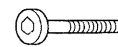
スペーサー(角)×2



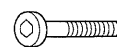
ワッシャー(大)×2



ワッシャー(小)×8



ボルト(細)×4



ボルト(太)×6



スプリングワッシャー×10



六角レンチ×1

組み立て方

⚠️ 組み立て時の注意

●ケガをしないように、單手等をして組み立てることをおすすめします。
●組み立ては床等に傷が付かないように、あて布やカーペット等を敷いて平らな場所で行ってください。

●手や指などをはさまないように十分ご注意ください。

1 本体にサイドグリップを取り付けます。

ボルトは最後に本締めします。
ここではゆるめに締めてください。
組立前にストッパーピンが差し込まれている事をご確認ください。

2 本体にキャスターパイプを取り付けます。

ボルトは最後に本締めします。
ここではゆるめに締めてください。

3 本体にヘッドフレームを取り付けて完成です。

⚠️ ヘッドフレームの上下の向きにご注意ください。

全てのボルトを本締めします。

本体の開閉の仕方

サイドグリップとマットレスを持って、開閉してください。

⚠️ 安全に開くまで持っておいください。
途中で手を離すと急激に開くため危険です。
開閉の際は、手や指をはさまないように十分ご注意ください。

① サイドグリップとマットレスを持って、開閉してください。

② 開く際はストッパーピンを抜いてください。

ストッパーピンとキャスターについて

⚠️ 本体の開閉時以外は必ずストッパーピンを差し込んだ状態にしてください。

⚠️ 本体の開閉時や移動する時以外は、必ずキャスターのストッパーをロックしてください。

ロック解除 (unlock) / ロック (lock)

リクライニングの仕方

頭方向のマットを起こします。

水平に長ず際は、90°以上起こしてください。