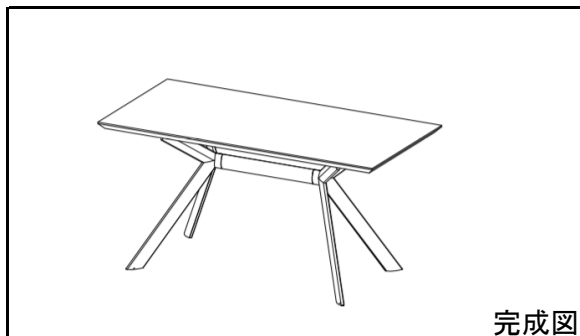


ダイニングテーブル シルフィオ

取扱い・組立説明書

この度は当製品をお買い上げ頂き誠にありがとうございます。本製品を組み立てる前に、必ず説明書をよくお読みのうえ正しく組み立てて、ご使用下さいますようお願い致します。

組立時前に注意事項を必ずご確認ください。



完成図

設置上の注意

- 床の平らな場所に、水平になるように設置してください。(ガタつき、転倒、変形の原因になります。)
- 高温、多湿の場所での設置は避けてください。(ガタつき、カビ、ワレ、変形の原因になります。)
- 直射日光の当たる場所、暖房器具の近くには設置しないでください。(火災や商品の变形、変色、その原因になります。)
- 上下左右連結式の家具は、確実に連結してあるか確認してください。(転倒、破損の原因になります。)
- ビニール製の壁紙やクッションフロアの場合、塗装表面部分が直接触れるような設置は避けてください。塗装表面部分と化学変化を起こし、色移りすることがあります。

使用上の注意

- 家具を移動する時は引きずらず、必ず持ち上げて移動してください。
- 家具の上に立ったり、飛んだり、座ったりしないで下さい。(ケガや転倒の原因になります。)
- 棚に物を乗せるときは、左右均等になるように乗せてください。反りの防止になります。

お掃除・メンテナンスの際の注意

- ねじは定期的に点検し、緩んでいる場合はしっかり締めて下さい。
- 汚れを拭き取るために、除光液やシンナーを使用しないでください。塗装面が冒されます。汚れを拭き取る場合は空拭きか、硬く絞った柔らかい布で軽く拭き取るようにして下さい。

パーツ一覧

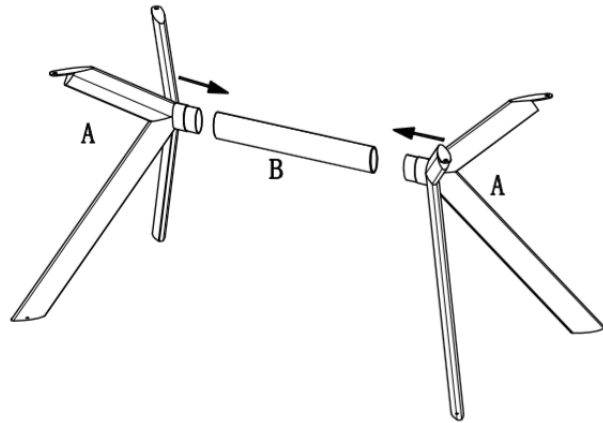
組立を行う前に、以下の部品が全て揃っているかご確認ください。

No.	形状	名称	数	No.	形状	名称	数
A		脚	2				
B		中棧	1				
C		天板	1				
D		ネジ(1)	4				
E		ネジ(2)	4				
F		六角レンチ Dネジ用	1				
G		六角レンチ Eネジ用	1				

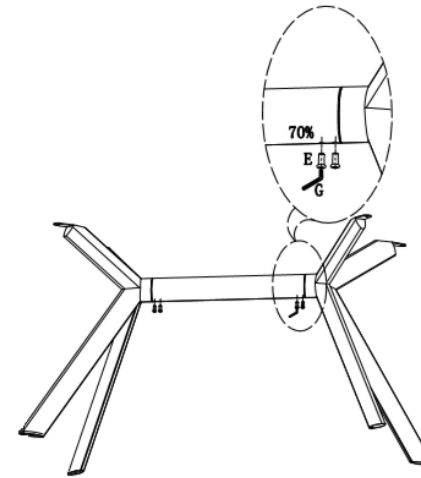
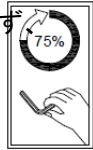
品名	ダイニングテーブル シルフィオ(D)
サイズ	幅150 × 奥行90 × 高さ72 cm
甲板表面材	合成樹脂化粧繊維板(メラミン樹脂)
構造部材	脚部/金属スチール
塗装	脚部/粉体塗装
原産国	中国
販売元	(株)マナベインテリアハーツ
住所	〒569-0002 大阪府高槻市東上牧1丁目2-1

1

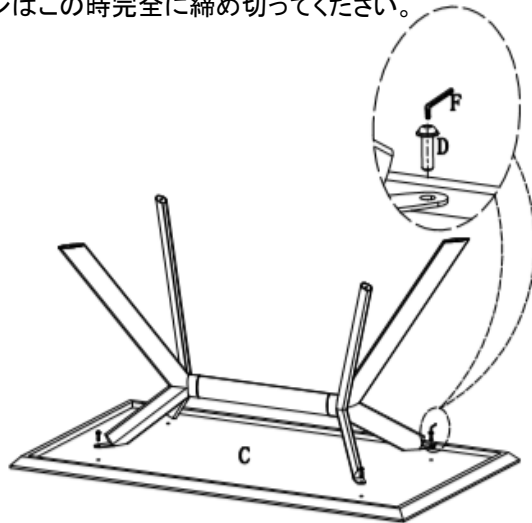
A脚とB中棧をネジ穴の位置を合わせて組み合せます。

**2**

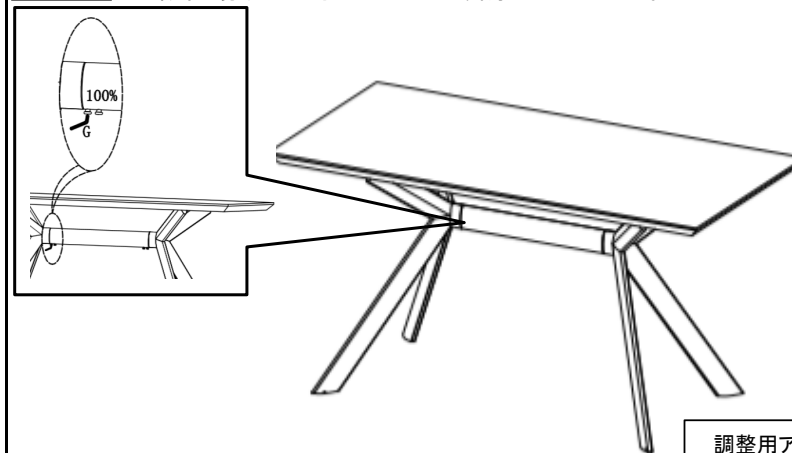
EネジをG六角レンチで取り付けます。その際、完全に締め切らず仮留めにておいてください。

**3**

手順2で組んだ脚部分とC天板をDネジとF六角レンチで取り付けます。Dネジはこの時完全に締め切ってください。

**4**

本体を起こしていただき、Gネジを完全に締め切ります。
※設置場所により、がたつきが出る場合は脚の底のアジャスター
設置場所にて水平になるよう調整して下さい。

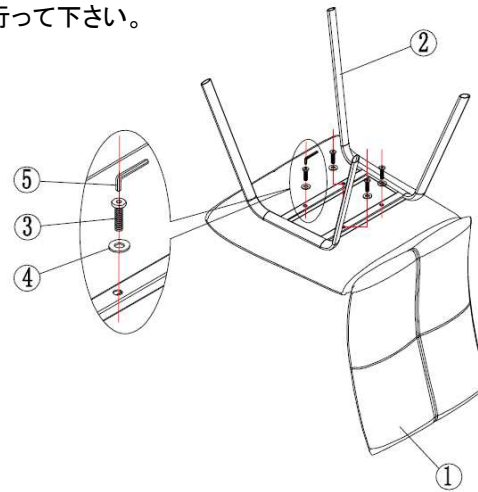


調整用アジャスター



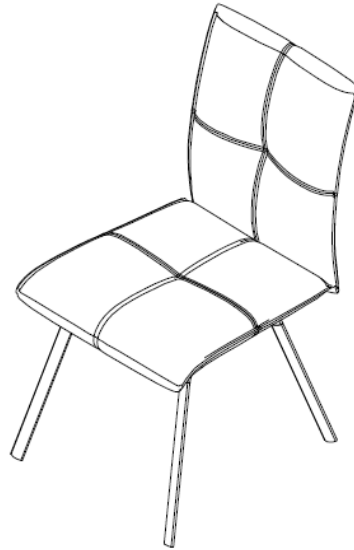
1

1座面と2脚を3ネジと4ワッシャーで図の順番に従って、取り付けます。
※組立ては座面を裏返し、机の上などで行っていただくと組立てやすくなります。
その際必ず、クッションとなる養生を敷いて行って下さい。



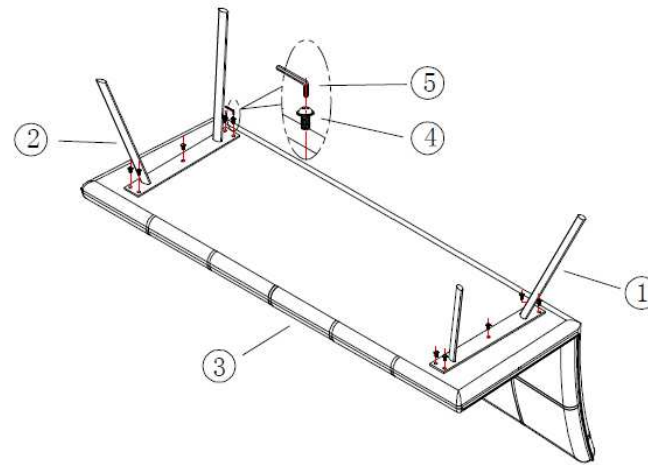
2

本体を起こしていただき、完成です。



1

部品3座面に脚A・Bを4ネジを使い、取り付けて下さい。※脚部品には左右向きがございます。向きを必ずご確認の上、組み立て下さい。



2

本体を起こして、完成です。

