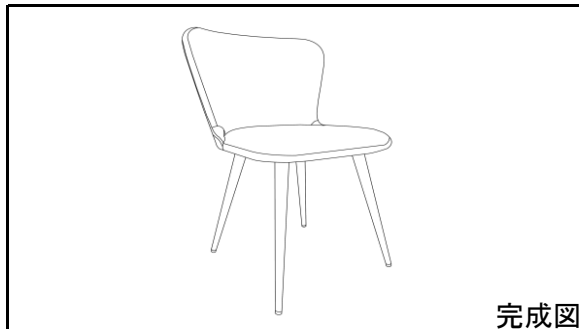


ダイニングチェア クラウン 各色共通

取扱い・組立説明書

この度は当製品をお買い上げ頂き誠にありがとうございます。本製品を組み立てる前に、必ず説明書をよくお読みのうえ正しく組み立てて、ご使用下さいませようお願い致します。

組立時前に注意事項を必ずご確認ください。



設置上の注意

- 床の平らな場所に、水平になるように設置してください。(ガタつき、転倒、変形の原因になります。)
- 高温、多湿の場所での設置は避けてください。(ガタつき、カビ、ワレ、変形の原因になります。)
- 直射日光の当たる場所、暖房器具の近くには設置しないでください。
(火災や商品の变形、変色、その原因になります。)
- 上下左右連結式の家具は、確実に連結してあるか確認してください。(転倒、破損の原因になります。)
- ビニール製の壁紙やクッションフロアの場合、塗装表面部分が直接触れるような設置は避けてください。
塗装表面部分と化学変化を起こし、色移りすることがあります。

使用上の注意

- テーブル・チェアの下には敷物を使用してください。フェルトが付属している場合もございますがフェルトはあくまで一時的な保護材となります。
- 脚、ビス、金具類は、時々グラつかないか、点検をしてください。(ケガや破損の原因になります。)
- 商品に強い衝撃を与えないで下さい。
- 安全のために、破損や変形した商品のご使用はおやめください。

お掃除・メンテナンスの際の注意

- ねじは定期的に点検し、緩んでいる場合はしっかり締めて下さい。
- 汚れを拭き取るために、除光液やシンナーを使用しないでください。塗装面が冒されます。
汚れを拭き取る場合は空拭きか、硬く絞った柔らかい布で軽く拭き取るようにして下さい。
- 座面生地が貨物の向きにより若干のシワ・ヨレが発生する場合がございます。
通常1週～2週間程度で復元いたします。
万が一復元しない場合はお手数ではありますが、購入店舗までお問い合わせください。

パーツ一覧

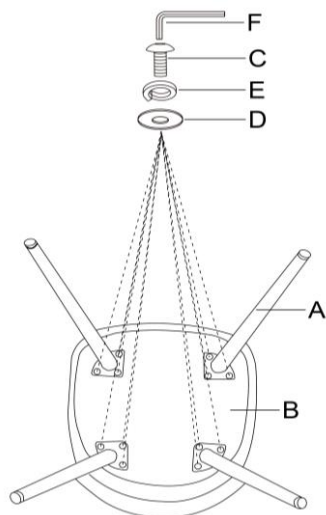
組立を行う前に、以下の部品が全て揃っているかご確認ください。

No.	形状	名称	数	No.	形状	名称	数
A		脚部パーツ	4				
B		座面	1				
C		ボルト	12				
D		平ワッシャー	12				
E		スプリングワッシャー	12				
F		六角レンチ	1				

品名	ダイニングチェア クラウン 各色共通
サイズ	W50 × D56 × H79 cm
材質	ポリエステル・アイアンフレーム
原産国	中国
販売元	マナベインテリアハーツ〒569-0002
住所	大阪府高槻市東上牧1丁目2-1

1

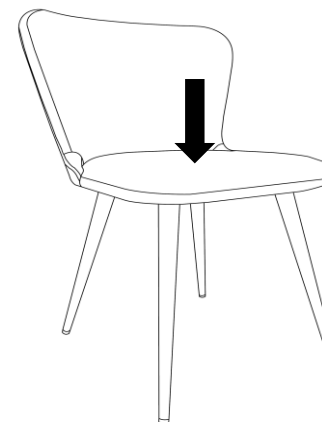
脚部パーツを部品C・D・E・Fパーツを使用して固定します。



この時完全には締めず、仮止めで4本の足を固定してください

2


座面の中心に荷重をかけて、脚部の位置を調整してください。その後、すべての脚をしっかりと固定してください。



※座面生地が貨物の向きにより若干のシワ・ヨレが発生する場合がございますが、通常1週～2週間程度で復元いたします。

3

がたつきがある場合は、脚底のアジャスターでバランスを調整して下さい。

**4**

完成です。お疲れ様でした。
※ゆるみが無いか必ず定期的(1～2カ月毎)に確認してください。



※チェア・ベンチ下にはカーペット等を敷いていただき床面の保護をお願いいたします。床面を傷つける可能性がございます。